



**MAPFRE**

ASSEMBLEIA GERAL DE ACIONISTAS



**Fernando Mata**

Conselheiro e Diretor Geral Financeiro

#SomosMAPFRE

13 de março de 2020

## CONTEXTOS

### EVENTOS CLIMÁTICOS

- + Intensidade
- + Frequência

### CONTEXTO ECONÓMICO

- + Taxas de juros baixas

# Resultados 2019

## FORÇA DO NEGÓCIO

### PRINCIPAIS MERCADOS DO GRUPO

- + Crescem com rentabilidade

### DIVERSIFICAÇÃO

- + Geográfica e de negócios

### AUMENTO DO LUCRO RECORRENTE

- + Negócio de seguros

### RESSEGURO

- + Força e estabilidade

# FORÇA FINANCEIRA



**RATINGS DE FORÇA FINANCEIRA**  
FITCH "A+" S&P's "A+"



**POSIÇÃO DE SOLVÊNCIA**  
195%




**QUALIDADE DO CAPITAL**  
(87% TIER 1)



**NÍVEL DA DÍVIDA**  
TAXA 22,7 %



**MAIS-VALIAS NÃO REALIZADAS**  
+ 1.000 mi €



**RESULTADO TÉCNICO DA TAXA**  
**COMBINADA DE SEGUROS 96,5%**

# Receitas e prêmios

RECEITAS CONSOLIDADAS  
28.472 mi €

+7%

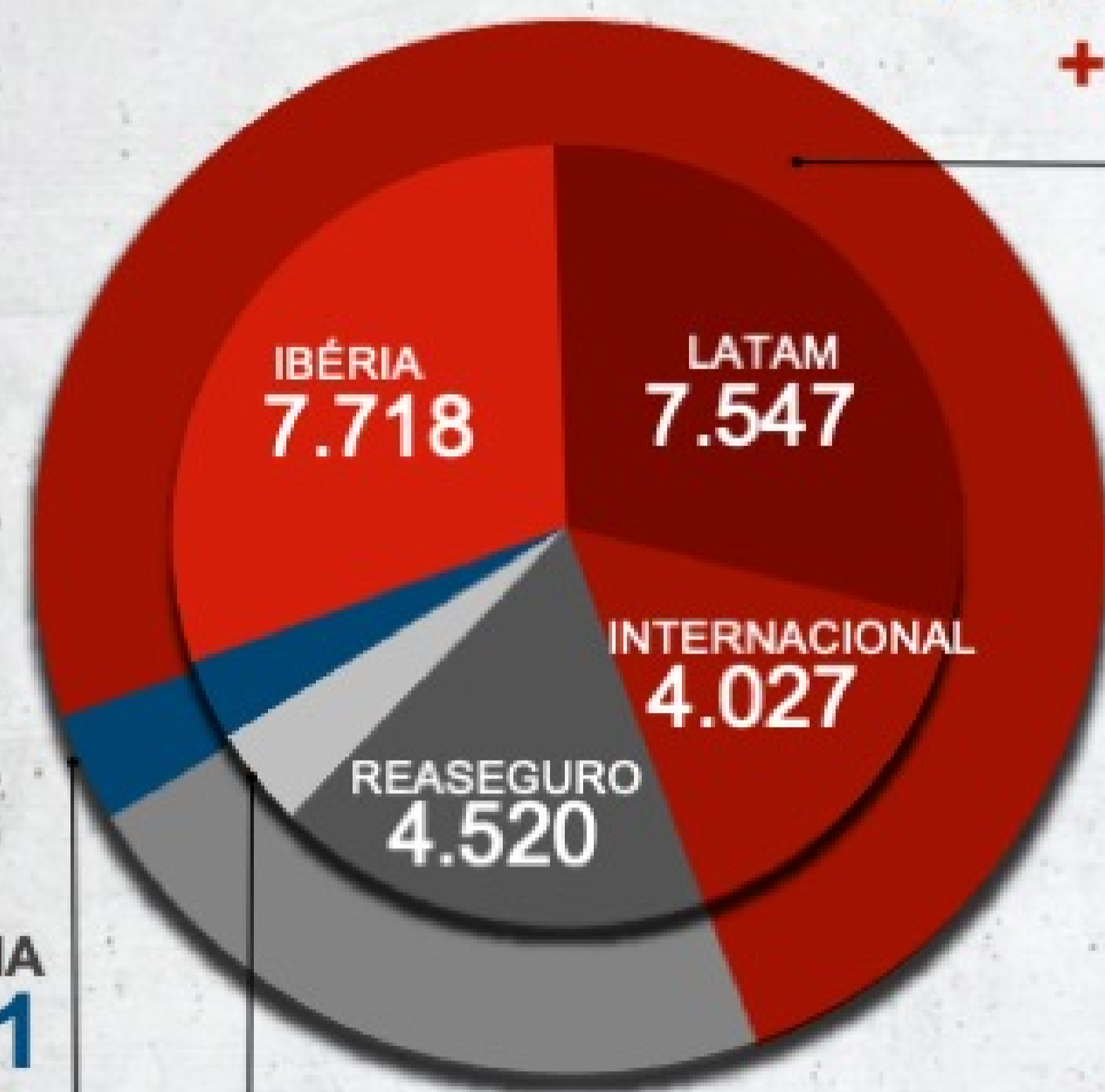
PRÊMIOS TOTAIS EM 2019  
23.044 mi €

+2%



## PRÊMIOS

SEGUROS  
**19.292**  
+3%

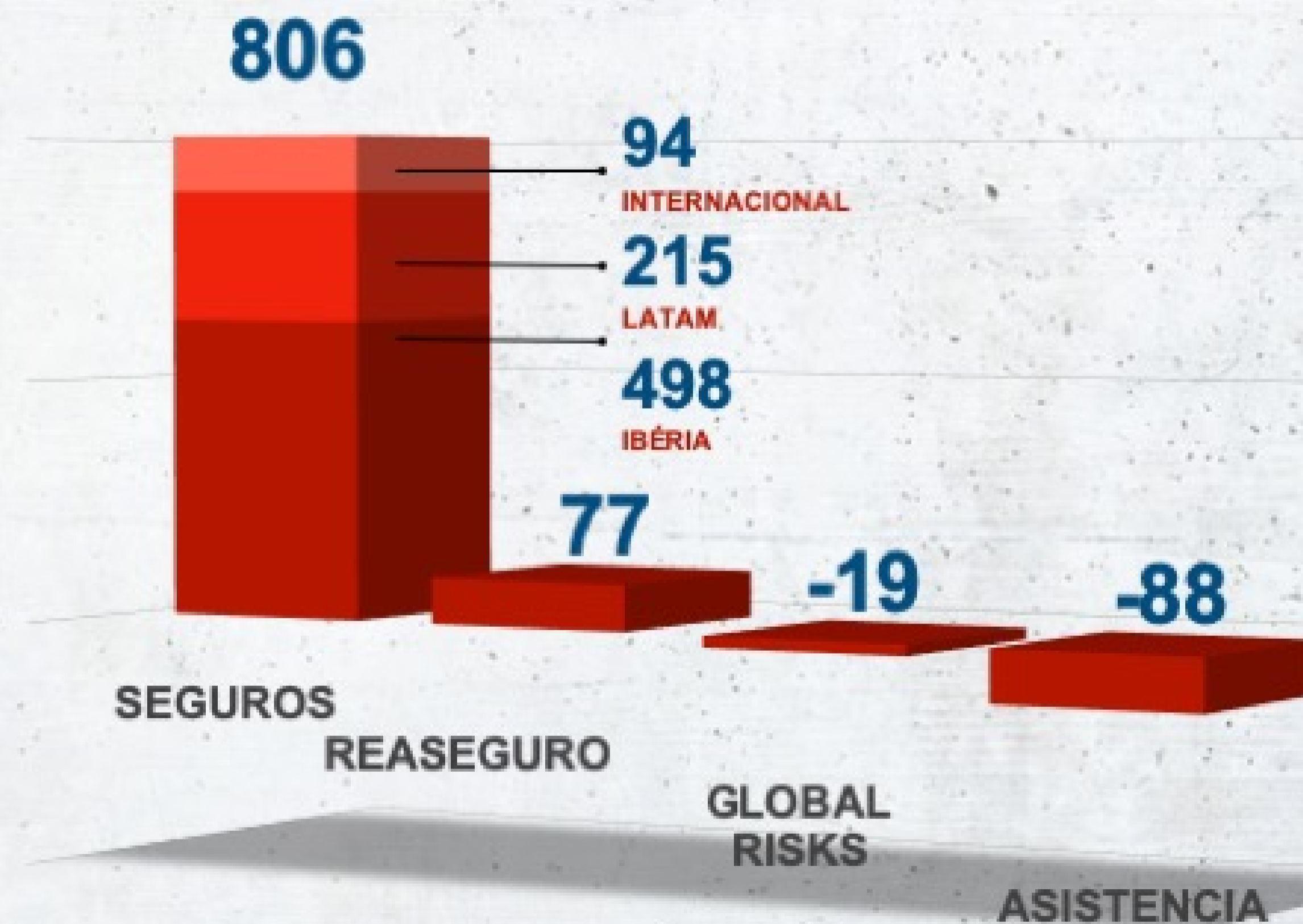


ASISTENCIA  
**861**  
-5%

GLOBAL RISKS  
**1.060**

RE  
**5.581**  
+13%

## LUCRO LÍQUIDO



# Detalhamento dos lucros

LUCRO LÍQUIDO  
609 mi €

+15%



Milhões de euros.

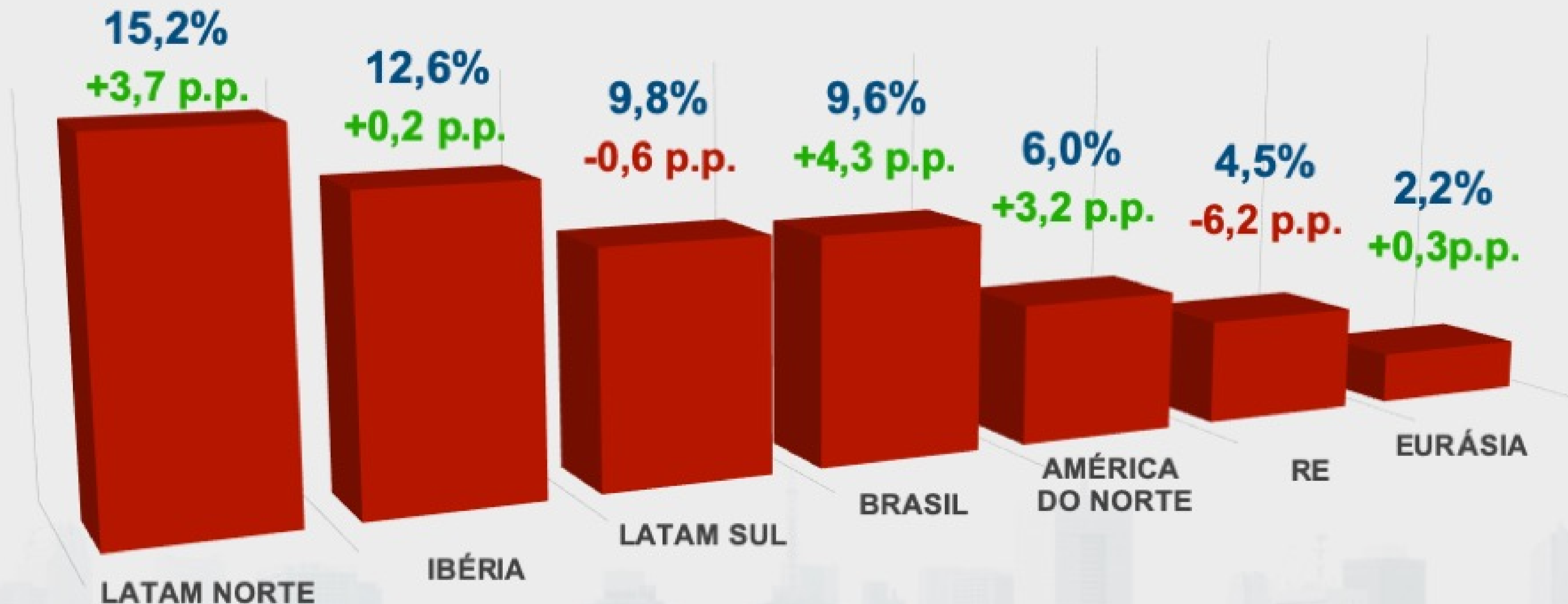
\*Inclui outras atividades, despesas da holding e ajustes por hiperinflação.

\*\*Eventos catastróficos e deterioração do ágio.

# RENTABILIDADE TÉCNICA POR REGIÕES E UNIDADES

ROE 8%\*

-0,5 p.p.



\*Excluindo consolidação do Ágio.

**TAXA COMBINADA 97,6%** **+0,0 p.p.**

**TC - NEGÓCIO SEGURADOR**

**96,5%**

**-1,3 p.p.**





## TOTAL DE ATIVOS

**+7,8%**



## FUNDOS PRÓPRIOS

**+10,8%**



**CARTEIRA DE INVESTIMENTOS**  
**53.523 mi €**

**+8,6%**



**RENDA FIXA**  
**39.444 mi €**

**DÍVIDA PÚBLICA** 30.089

Espanha 18.182

Restante da Europa 5.016

Estados Unidos 1.589

Brasil 3.021

América Latina – Restante 1.828

Outros países 454

**DÍVIDA CORPORATIVA** 9.355

**INVESTIMENTOS ALTERNATIVOS**

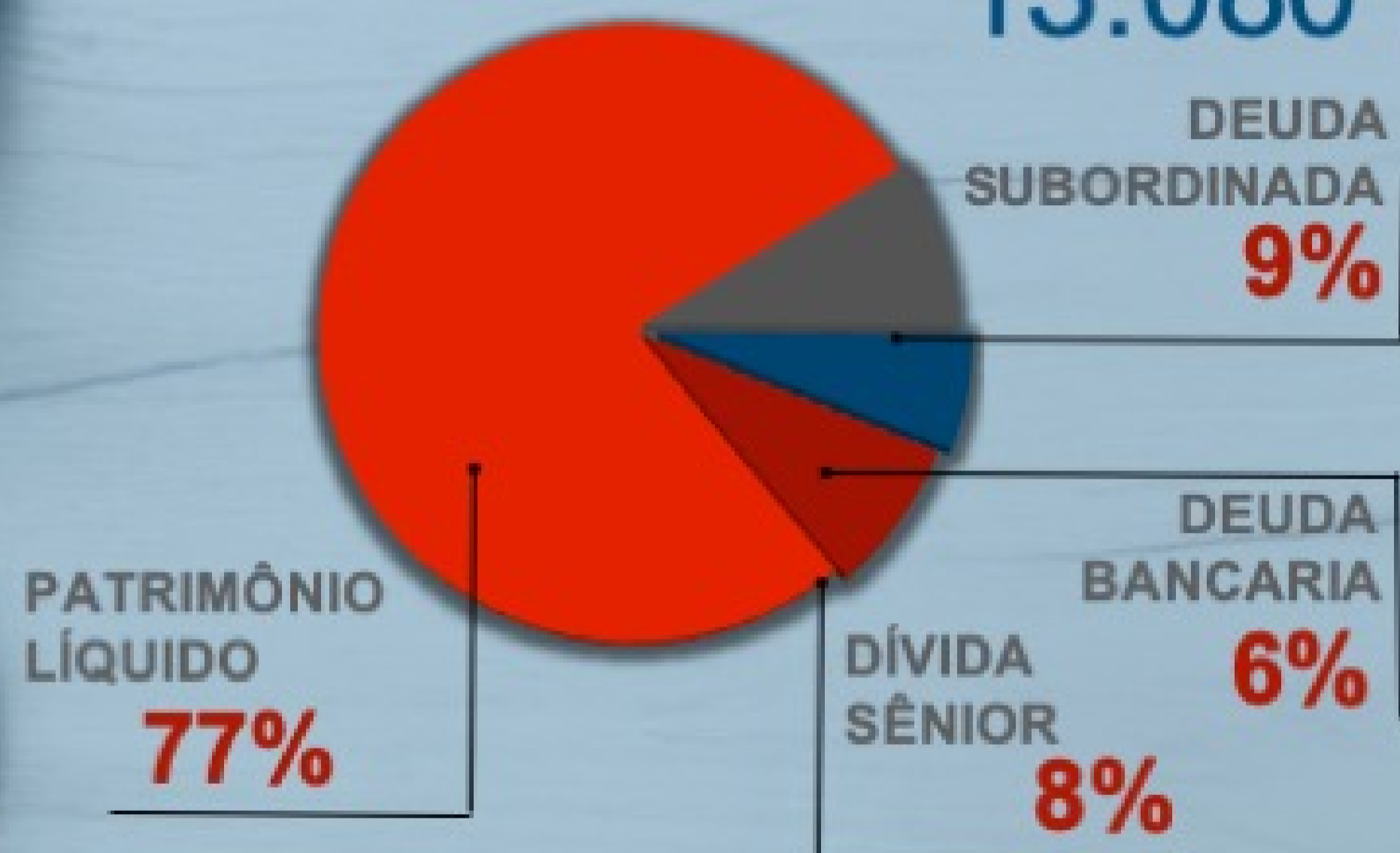
	APROBADO	DESEMBOLSADO
FASE 1 - 2017	557	320
FASE 2 - 2020	500	--
<b>TOTAL</b>	<b>1.057</b>	<b>320</b>

**ATIVOS SOB GESTÃO**

**TOTAL** 63.638 **+8,8%**

**90%**  
Avaliação  
ASG alta

## ESTRUTURA DE CAPITAL 13.080 mi €



## Solvência

**Tier 1**

€ 7.853 bi  
(87%)

**Tier 2**

€ 1.202 bi  
(13%)

Taxa de Endividamento  
2019 **22,7%**

Taxa de Solvência II **195%\***

NÚMERO  
DE AÇIONISTAS

**177.843**

NÚMERO DE AÇÕES  
(MILHÕES)

**3.080**

LUCRO POR AÇÃO  
(CENTAVOS DE EURO)

**20**

PREÇO/  
VALOR CONTABILIZADO

**82%**

PER

**11,9**

A ação da  
**MAPFRE em**  
**2019**

# Composição dos ACIONISTAS



## FREE FLOAT

INSTITUCIONAIS ESPANHÓIS	3,8%
INSTITUCIONAIS ESTRANGEIROS	19,5%
PARTICULARES	8%

Inclui 0,99% de ações em tesouraria.

# MANTEMOS A RETRIBUIÇÃO de nossos acionistas

DIVIDENDO DO EXERCÍCIO

**0,145€**

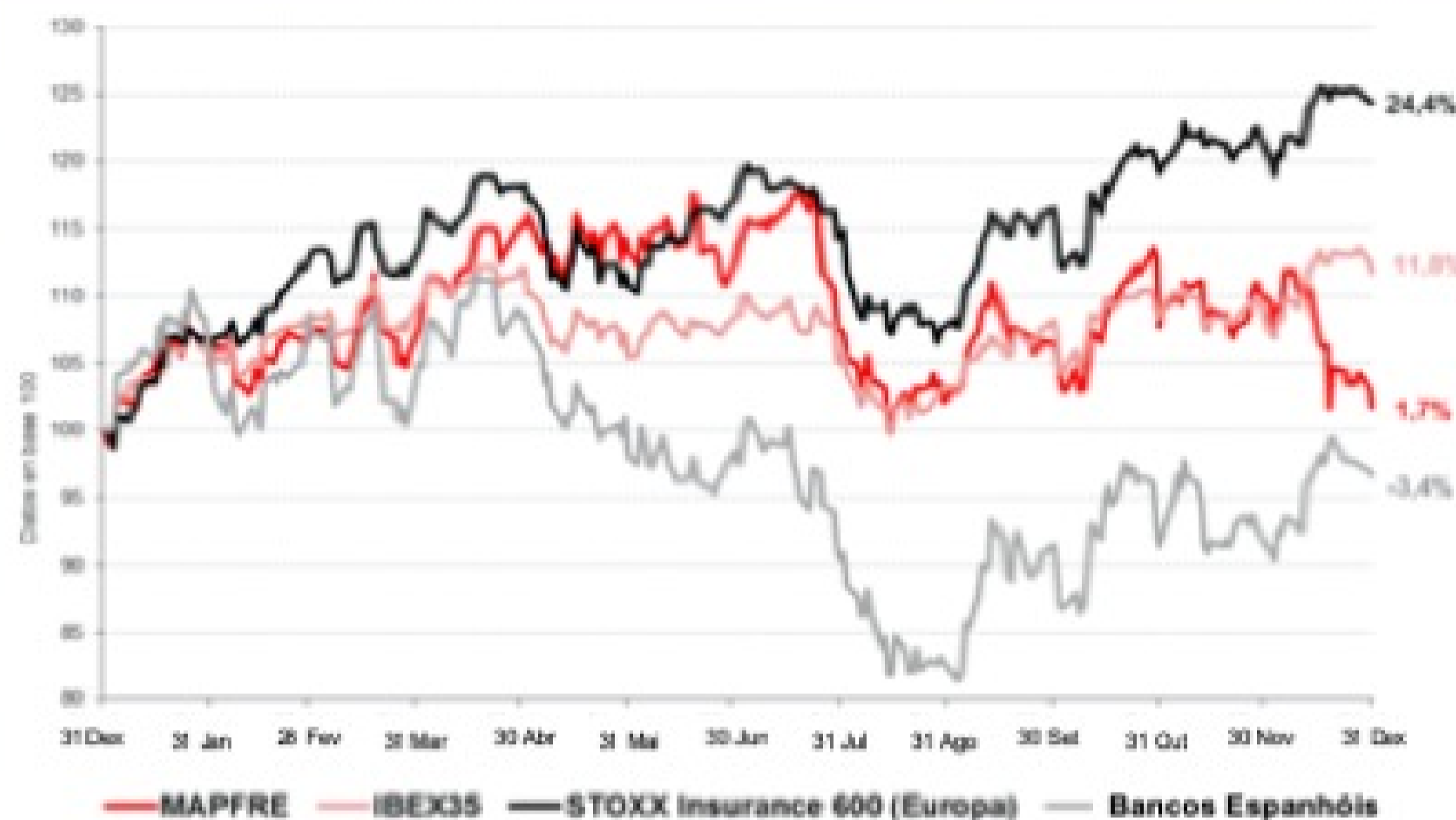
por ação relativa  
aos resultados de 2019

**447 M€**

Payout em 2019 **73,3%**

Rentabilidade por dividendo **5,7%**

# EVOLUÇÃO DA COTAÇÃO



Evolução da ação: de 31 de dezembro de 2018 a 31 de dezembro de 2019  
Fonte: Bloomberg e cálculos próprios. Bancos espanhóis.

## CAPITALIZAÇÃO DA BOLSA (31-12-19)

# 7.268 MI €

## 2019

### MAPFRE

# +1,7%

### BANCOS ESPANHÓIS

# -3,4%

### IBEX 35

# +11,8%

### STOXX INSURANCE 600

# +24,4%



# MAPFRE

ASSEMBLEIA GERAL DE ACIONISTAS

# 2020

#SomosMAPFRE

**Fernando Mata**

Conselheiro e Diretor Geral Financeiro